



## اپ COVIDSafe را نصب و راجستر کنید.

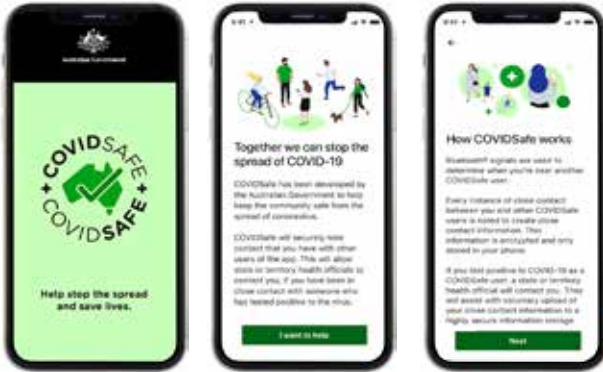
2. پس از نصب، اپ را باز کنید، بخوانید در مورد اینکه چگونه ما میتوانیم شیوع انرا متوقف کنیم، سپس "من میخواهم کمک کنم"

I want to help را انتخاب کنید.

معلومات مربوط به نحوه کار COVIDSafe را بخوانید،

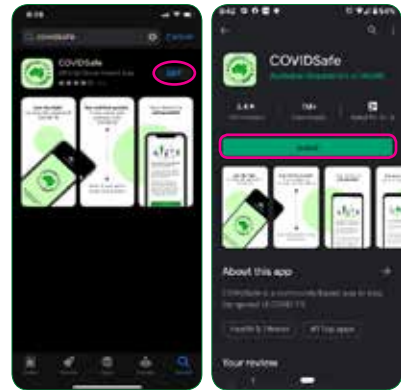
سپس "بعد" Next را انتخاب کنید

برای معلومات ترجمه شده در مورد چگونگی عملکرد اپ COVIDSafe به [www.health.gov.au/COVIDSafe-language](http://www.health.gov.au/COVIDSafe-language) مراجعه کنید.



1. اپ COVIDSafe را از Apple App Store یا Google Play Store

داونلود و نصب کنید.



3. معلومات مربوط به راجستر کردن و محرمانه بودن را بخوانید و "ادامه"


Continue را انتخاب کنید

میتوانید خط مشی ترجمه شده محرمانه را در

[www.health.gov.au/covidsafe-privacy](http://www.health.gov.au/covidsafe-privacy) بخوانید



4. برای جمع آوری معلومات تان باید رضایت خود را بدهید. لطفا بیان رضایت راجستر شدن را در زیر بخوانید.



من با وزارت صحت استرالیا موافقت میکنم در جمع آوری:

- برای مقامات صحت ایالت یا قلمرو اجازه معلومات راجستر شده خود را برای ردیابی تماس میدهم.
  - معلومات تماس من از دیگر کاربران COVIDSafe پس از آنکه آنها برای کووید-19 آزمایش مثبت شوند.
- اگر با راجستر شدن و معلومات تماس جمع آوری شده موافقت میکنید،

”من موافقت میکنم“ را انتخاب کنید. **I agree**

5. برای راجستر کردن درج کنید:



نام شما (این مستعار هم شده میتواند)

• اندازه عمر شما

• پست کد شما

با رضایت شما، اطلاعات راجستر شدن شما توسط مقامات صحت ایالتی و قلمرو مورد استفاده قرار میگیرد تا در صورت مواجهه شدن با ویروس کرونا با شما تماس بگیرند.

پس از درج کردن جزئیات راجستر خود، ”ادامه“ **Continue** را انتخاب کنید.

6. شماره تلفن موبایل خود را درج کنید و بعد ”PIN بدست بیاورم“ **Get PIN** را برای تأیید شماره خود انتخاب کنید.



یک مقام مسئول صحت از شماره تلفن موبایل شما استفاده میکند تا با شما تماس بگیرد اگر شما:

- تست مثبت شوید، از شما بخواهد که معلومات خود را ابلود کنید
- به عنوان تماس نزدیک با یک کاربر دیگر COVIDSafe که آزمایش مثبت شده باشد تشخیص شده اید، تا در مورد آنچه باید انجام دهید مشوره به شما داده شود.

اگر برای داوولود اپ به یک دوست یا اقارب خود کمک میکنید، باید اپ را در تلفن آنها داوولود کرده و شماره تلفن آنها را وارد اپ کنید.

7. سپس یک پیام متنی حاوی 6 شماره PIN را دریافت خواهید کرد.

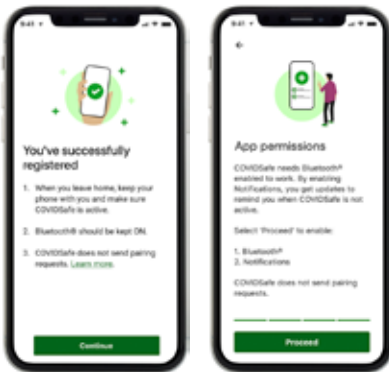


6 شماره PIN را وارد کنید، سپس ”تایید“ **Verify** را انتخاب کنید

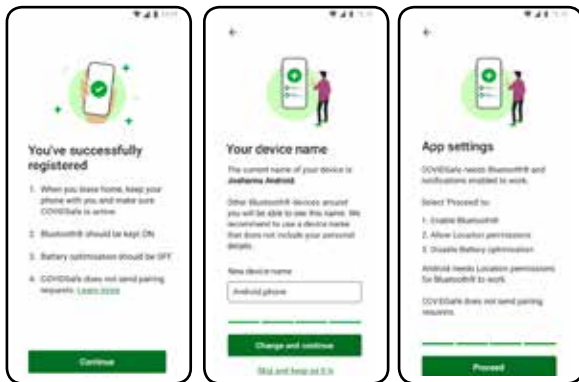
اگر PIN را دریافت نکردید، ”PIN را دوباره بفرست“ **Resend PIN** را انتخاب کنید.

اگر شماره موبایل درست نیست، ”ایا این شماره موبایل اشتباه است؟“ **Is this mobile number wrong?** را انتخاب کنید

8. برای فعال کردن بلوتوت و بخرداری ها "به پیش" Proceed را انتخاب کنید. اگر تصمیم دارید که بخرداری ها را فعال کنید، شما خبر در صورت غیر فعال بودن COVIDSafe دریافت خواهید کرد.



پس از راجستر کردن موفقانه "ادامه" Continue را انتخاب کنید



برای Android از شما خواسته میشود که optimisation بطری را غیرفعال کنید. میتوانید نام تانرا در تلفون تغییر دهید.

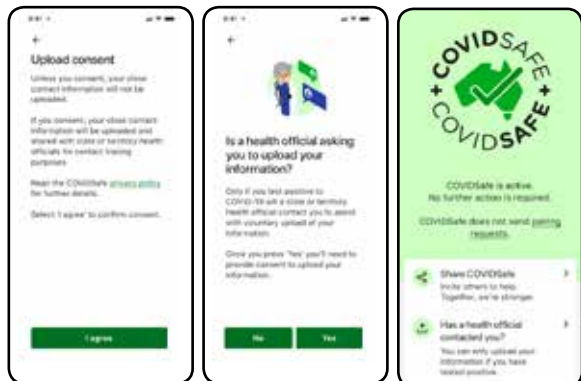
9. پس از آنکه راجستر شدید و اجازه گرفتید، اپ COVIDSafe را فعال نگاه دارید. شما میتوانید

"کویدسیف فعال است" COVIDSafe is active را در صفحه اپ ببینید.



10. در حالی که فعال است، COVIDSafe یادداشتی مصئون از سایر کاربران COVIDSafe در نزدیکی شما را یادداشت میکند. با رضایت شما مسئولان صحت میتوانند از این معلومات برای تماس با افراد دیگر استفاده کنند اگر شما تست مثبت شده باشید. این معلومات به مدت 21 روز در تلفون شما باقی میماند و کسی نمیتواند به آن دسترسی پیدا کند مگر اینکه شما رضایت خود را بدهید.

## اگر تست شما مثبت باشد اپلود رضاکاران معلومات شما



11. در صورت تست مثبت شما، یک مقام صحت از ایالت یا قلمرو شما با شما تماس خواهد گرفت تا شما رضایت بدهید برای دسترسی معلومات جمع آوری شده توسط اپ COVIDSafe.

از اپ "یا کارمند صحت با شما تماس گرفتند؟"

Has a health official contacted you?  رالنتخاب کنید.

تأیید کنید که یک مقام صحت از شما میخواهد با انتخاب

"بلی" **Yes** معلومات خود را اپلود کنید.

**No** اگر یک مقام صحت با شما تماس نگرفته است، "نخیر" رالنتخاب کنید

شما باید در اپلود معلومات خود رضایت دهید. در صورت عدم رضایت، معلومات تماس نزدیک شما اپلود نمیشود. اگر رضایت دهید، معلومات تماس نزدیک شما اپلود شده و با مقامات صحت ایالت یا قلمرو برای تماس با افرادی که احتمالاً در معرض ویروس هستند به اشتراک گذاشته میشود.

برای معلومات بیشتر میتوانید خطشی محرمیت COVIDSafe را در [www.health.gov.au/covidsafe-privacy](http://www.health.gov.au/covidsafe-privacy) بخوانید

اگر برای اپلود داوطلبان معلومات خود رضایت میدهید، دائره که نوشته شده "من موافقم" **I agree** رالنتخاب کنید.

سپس "ادامه" **Continue** رالنتخاب کنید



12. کارمند صحت یک PIN را برای اپلود کردن معلومات شما ارسال میکند.

PIN را وارد کنید، سپس "معلومات من را اپلود کنید" **Upload my information** را انتخاب کنید

برای تکمیل مراحل "دوام" **Continue** را انتخاب کنید. پس از اتمام مراحل، معلومات در یک سیستم ذخیره سازی بسیار ایمن ذخیره میشوند.

یک مقام صحت از ایالت یا قلمرو شما برای شناسایی افرادی که با آنها در تماس نزدیک بوده اید - در فاصله 1.5 متری به مدت 15 دقیقه یا بیشتر به معلومات موجود در اپ دسترسی پیدا میکند.

این به مقامات صحت کمک میکند تا سریعاً به افرادی که در نزدیکی شما بوده اند و ممکن است در معرض ویروس کرونا باشند اطلاع دهند.

**13.** مقامات صحت ممکن است با شما در تماس شوند اگر شما تماس نزدیک با یکی دیگر از کاربران اپ COVIDSafe که دارای ویروس کرونا است داشته اید. در این حالت، ممکن است مقام صحت به شما توصیه کند که نیاز به آزمایش ویروس دارید.

**14.** میتوانی اپ COVIDSafe را از تلفون خود در هر زمان پاک کنی. با این کار تمام معلوماتی COVIDSafe از تلفون شما حذف میشود. معلومات موجود در سیستم ذخیره اطلاعات ایمن بلافاصله حذف نمیشوند. آن وقتی حذف میشود که وزیر صحت ختم و با اعلام کند. اگر دوست دارید معلومات شما زودتر از سیستم ذخیره سازی حذف شود، شما میتوانید فرم حذف کردن COVIDSafe مارا <https://covidsafe-form.service.gov.au/> تکمیل کنید.

**15.** معلومات و محرمانه شما کاملاً توسط قانون محافظت میشود. پالیسی حریمیت را به زبان خود در [www.health.gov.au/covidsafe-privacy](http://www.health.gov.au/covidsafe-privacy) بخوانید.

برای کسب معلومات بیشتر و حمایت شماره **1800 020 080** نگ بزنید.